IV Edizione

FORUM ENERGIA UMBRIA

MARSCIANO, 21 NOVEMBRE ORE 15

Sala Capitini, Palazzo del Municipio

Legambiente Umbria dialoga con i vari attori della transizione energetica: comunità, istituzioni, imprese e mondo della ricerca.



LEGAMBIENTE UMBRIA

Con il patrocinio dell'Assemblea legislativa della Regione Umbria
del Comune di Marsciano e della Camera di Commercio dell'Umbria

Regione Umbria
Assemblea legislativa

Comune di Marsciano

100 ANNI | CAMERA DI COMMERCIO DELL'UMBRIA

Con il sostegno di

Anev
associazione nazionale energia del vento

octopus energy

GRUPPO FERA
NATURE IS OUR POWER

#per un salto di classe

RINNOVABILI PER LA PACE E IL TERRITORIO

COME DIFENDERE PAESAGGIO, ECONOMIA E COMUNITA' DALLA CRISI CLIMATICA E DALLE FONTI FOSSILI

IN TRANSIZIONE PER:

- PROTEGGERCI DAI CAMBIAMENTI CLIMATICI
- ABBASSARE I C OSTI DELL'ENERGIA
- RENDERCI INDIPENDENTI E SOTTRARCI ALLE LOGICHE DELLE GUERRE PER LE RISORSE NEL MONDO

- Il governo prevede di destinare 7,5 milioni di euro tra il 2025 e il 2026 a campagne informative sul nucleare. Lo stabilisce il disegno di legge per la delega al governo sul nucleare, lo strumento normativo con cui l'esecutivo Meloni vorrebbe regolamentare l'energia atomica in Italia. Sulle rinnovabili, invece, che sono il vero, concreto e attuabile strumento per la transizione energetica, la situazione è più incerta e indecisa. Ad avvantaggiarsene così sono comunque le solite vecchie fossili, anche se è proprio il legame con le fossili che ci costringe a piegarci a guerre e stermini. Dai dazi, alle guerre e alla situazione in Palestina, tutto ci indica quanto sarebbe utile prendere con maggiore decisione e convinzione la via dell'indipendenza energetica basata sull'uso delle rinnovabili per motivi al contempo ambientali, economici e sociali.

Povertà assoluta, povertà energetica e riduzione delle imprese

umbria 24

Home Cronaca Attualità Politica Economia Cultura Podcast Noise24 Gusto24 Sport

Umbria24 » In Umbria cresce la povertà relativa: ora tocca l'8,4 per cento delle famiglie

ECONOMIA, UMBRIA

In Umbria cresce la povertà relativa: ora tocca l'8,4 per cento delle famiglie

L'incremento tra il 2023 e il 2024 è dello 0,7 per cento: peggio di noi in Centro Italia solo le Marche

15 Ottobre 2025



umbria 24

Home Cronaca Attualità Politica Economia Cultura Podcast Noise24 Gusto24 Sport

Umbria24 » «Umbria, l'economia si ferma: seconda peggior crescita d'Italia»

ECONOMIA, UMBRIA

«Umbria, l'economia si ferma: seconda peggior crescita d'Italia»

Nel 2024 il valore aggiunto resta al palo secondo la Camera di Commercio. Cresce solo l'agricoltura. Male industria e costruzioni, tengono turismo e servizi

Forbes ITALIA ABBONATI

SmallGiants Food & Beverage Tech Lifestyle Professionals SportsMoney Next Leaders

Da non perdere | Strategia 16 luglio 2025

Perché in Italia l'elettricità costa più che nel resto d'Europa

Da noi il prezzo medio è di 108 euro per megawattora, contro i 78 della Germania, i 63 della Spagna e i 58 della Francia.

Povertà assoluta, povertà energetica e riduzione imprese economiche

PERUGIA TERNI ASSISI / BASTIA CITTÀ DI CASTELLO FOLIGNO GUBBIO / GUALDO NARNI / AMELIA ORVIETO SPOLETO

umbria 24

Home Cronaca Attualità Politica Economia Cultura Podcast Noise24 Gusto24 Sport24

Umbria24 » Umbria: in dieci anni hanno chiuso il 25 per cento delle aziende agricole

ATTUALITÀ, ECONOMIA, UMBRIA

Umbria: in dieci anni hanno chiuso il 25 per cento delle aziende agricole

9 Agosto 2022

Dieci anni in Umbria: 3.729 imprese attive in meno, calo triplo rispetto alla media nazionale

E nel 2024 la tendenza si conferma, con 1.573 aziende in meno. Colpite soprattutto ditte individuali che non riuscivano a stare sul mercato, ma anche le società di persone. Il tessuto imprenditoriale comunque si irrobustisce con più società di capitale

Data:
25-01-2025

Tempo di lettura
8 min

Turismo nuova economia per l’Umbria?



Cresce il turismo in Umbria, ma il peso sull’economia resta inferiore alla media italiana

Scritto da Redazione il 2 Agosto 2025. Pubblicato in Primo Piano, Turismo.

ATTUALITÀ SCHEGGINO

Borghi a misura d’uomo, l’Umbria brilla nella classifica del “vivere smart”

City Vision premia la regione: nella categoria “smart living” podio umbro con Scheggino, Valtopina e Cerreto di Spoleto



La prossima volta che ti dicono *“in Italia potremmo vivere solo di turismo”*, mostragli questo:

Fatturato delle top 100 aziende in Italia, per settore

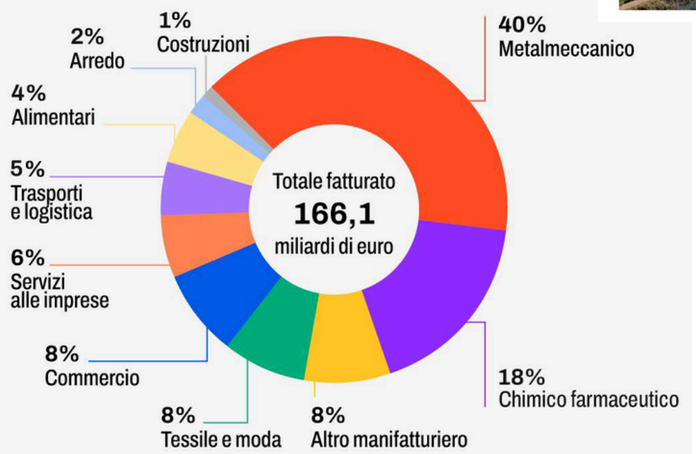

Il **60% del fatturato** delle aziende italiane più grandi è nei settori **metalmeccanico** e **farmaceutico**

Fonte: Centro studi Italypost

Perugia si attesta al 3,93% (51° posto), Terni al 3,39% (70° posto). Un dato che sottolinea come il turismo, pur presente, nella regione abbia da guadagnare e possa guadagnare spazio e posizioni nella scala del Pil regionale.

Spopolamento: in dieci anni l'Umbria ha perso 33mila abitanti

Popolazione Valtopina 2001-2023

Modifica Condividi

Andamento demografico della popolazione residente nel comune di **Valtopina** dal 2001 al 2023. Grafici e statistiche su dati ISTAT al 31 dicembre di ogni anno.

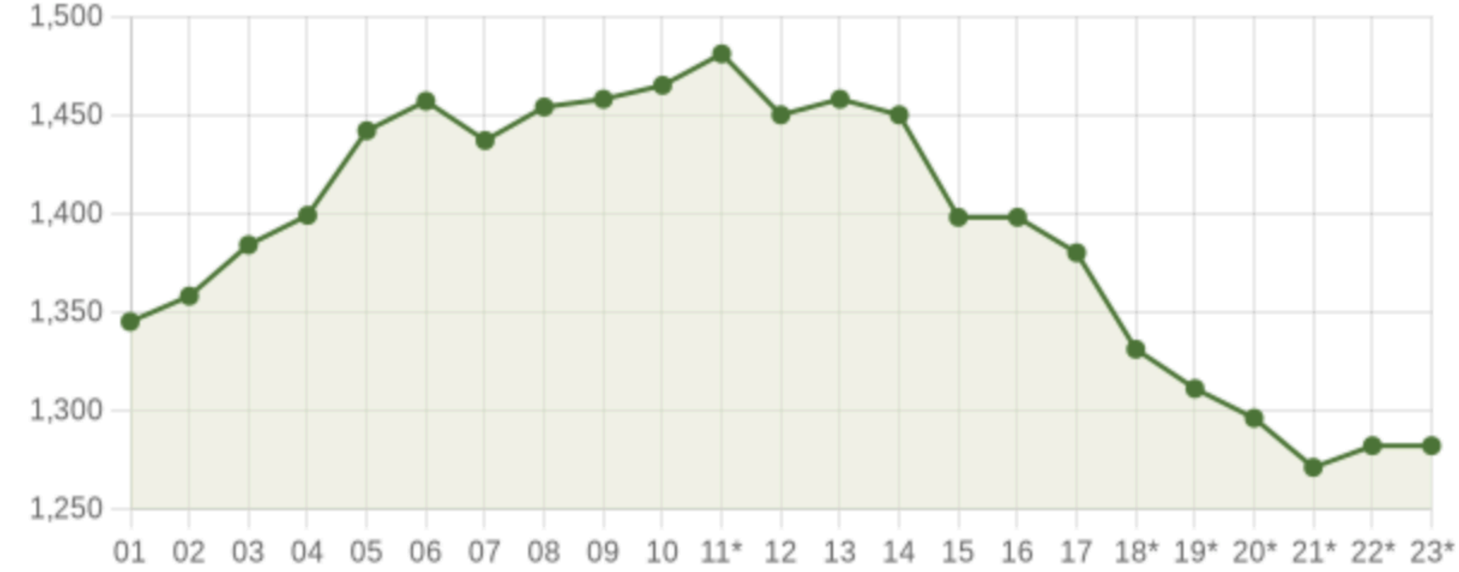

Andamento della popolazione residente

COMUNE DI VALTOPINA (PG) - Dati ISTAT al 31 dicembre di ogni anno - Elaborazione TUTTITALIA.IT

(*) post-censimento

Spopolamento, in dieci anni l’Umbria ha perso 33mila abitanti

Popolazione Cerreto di Spoleto 2001-2023

Modifica Condividi

Andamento demografico della popolazione residente nel comune di **Cerreto di Spoleto** dal 2001 al 2023. Grafici e statistiche su dati ISTAT al 31 dicembre di ogni anno.

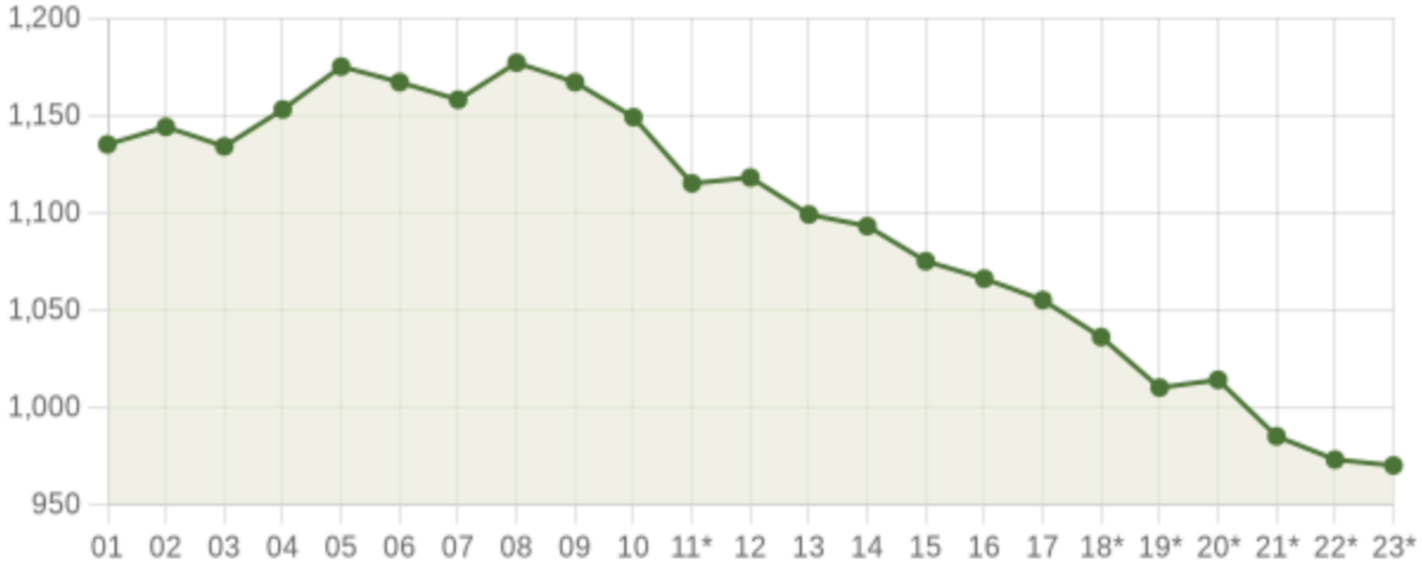

Andamento della popolazione residente

COMUNE DI CERRETO DI SPOLETO (PG) - Dati ISTAT al 31 dicembre - Elaborazione TUTTITALIA.IT

(*) post-censimento

Trivellazione e ricerche sulla terraferma di gas oltre a rifacimenti e nuove condotte



Trivellazione e ricerche sulla terraferma di gas oltre a rifacimenti e nuove condotte

CORRIERE DELLA SERA
L'Economia
ABBONATI

ENERGIA

Petrolio e gas, tornano le trivelle: ecco i piani di Eni, Shell ed Energean nello Jonio e nell'Adriatico

di **Fausta Chiesa**

Via libera del Mase a 34 licenze di esplorazione congelate nel 2022. Le ricerche anche sulla terraferma in Lombardia, Emilia-Romagna, Basilicata, Campania e Puglia. Il potenziale dell'Italia

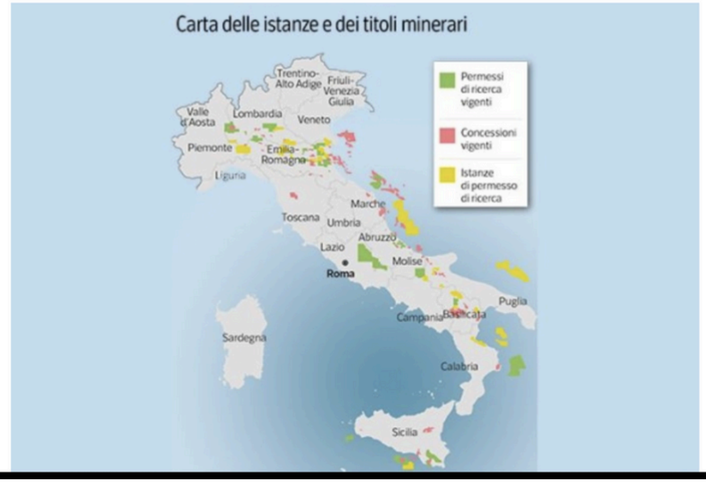

CORRIERE TV



Cottarelli e de Bortoli: perché il ceto medio in Italia sta peggio che in Spagna e Grecia. E una domanda per i banchieri

Le Guide
Le guide per approfondire i temi più discussi

L’ESEMPIO DI SAN SOSTENE

CANTIERE DELLA TRANSIZIONE

Popolazione San Sostene 2001-2023

Modifica Condividi

Andamento demografico della popolazione residente nel comune di **San Sostene** dal 2001 al 2023. Grafici e statistiche su dati ISTAT al 31 dicembre di ogni anno.

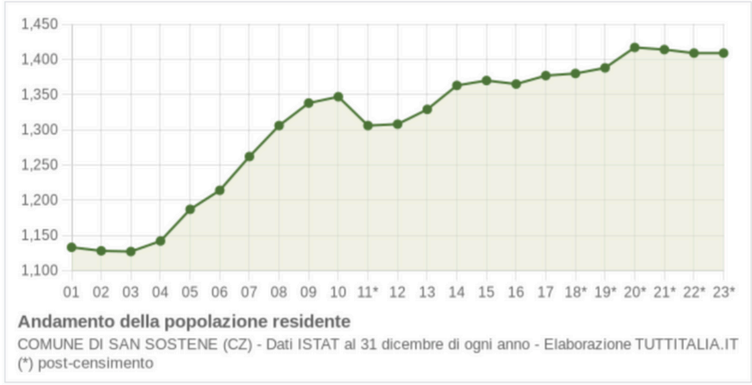

Andamento della popolazione residente

COMUNE DI SAN SOSTENE (CZ) - Dati ISTAT al 31 dicembre di ogni anno - Elaborazione TUTTITALIA.IT

(*) post-censimento



San Sostene, dove il vento porta lavoro e sviluppo

Nel piccolo comune in provincia di Catanzaro, il parco eolico Eolica Sud ha portato una vera ventata di aria nuova, contribuendo in modo concreto allo sviluppo locale e alla sostenibilità. Con una potenza di 79,5 MW, l’impianto produce energia pulita sufficiente per circa 70.000 famiglie, evitando ogni anno l’emissione di 100.000 tonnellate di CO_2. Già nella fase di realizzazione, le risorse economiche anticipate a favore del Comune di San Sostene sono state investite in opere pubbliche, tra cui la ristrutturazione e l’ampliamento della scuola elementare e l’efficientamento dell’illuminazione pubblica. Anche sotto il profilo occupazionale, il progetto ha generato un impatto significativo: una cooperativa locale, composta da residenti di San Sostene, è incaricata della manutenzione, del controllo e della gestione della viabilità interna al parco, mentre tre imprese edili del territorio gestiscono quella esterna. A questi interventi si aggiungono opere a favore della comunità, come la realizzazione di un parco giochi e l’illuminazione di un nuovo quartiere, dimostrando come un impianto eolico possa diventare motore di crescita, inclusione sociale e nuova occupazione.

Variazione della capacità installata gen 2021 – ott 2025 e scostamento dal target regionale

Regione	*Delta installato gen 21 - ott 25 [MW]*	*Target Aree Idonee gen 21 - ott 25 [MW]*	*Delta [MW]*	*Target Aree Idonee gen 21 - dic 25 [MW]*
ABRUZZO	518	609	-91	640
BASILICATA	520	714	-193	748
CALABRIA	491	806	-314	857
CAMPANIA	1.317	1.232	85	1.297
EMILIA ROMAGNA	1.835	1.757	77	1.851
FRIULI VENEZIA GIULIA	860	545	315	573
LAZIO	2.592	1.277	1315	1.346
LIGURIA	219	267	-48	281
LOMBARDIA	3.264	2.589	675	2.714
MARCHE	544	642	-98	679
MOLISE	136	257	-121	273
PIEMONTE	1.826	1.467	359	1.541
PUGLIA	2.097	2.283	-185	2.405
SARDEGNA	1.115	1.461	-346	1.553
SICILIA	2.067	2.610	-543	2.764
TOSCANA	765	960	-195	1.019
TRENTINO ALTO ADIGE	465	364	101	381
UMBRIA	293	404	-111	429
VALLE D'AOSTA	33	44	-10	47
VENETO	2.142	1.803	339	1.889
Totale Italia	**23.100**	**22.091**	**1.010**	**23.287**

Fonte: Terna

Intanto TERNA certifica che siamo in ritardo con le installazioni di rinnovabili che sono un quarto in meno di quello che dovrebbero essere

Delta regionale con gli obiettivi al 30 ottobre 2025 di capacità FER installata

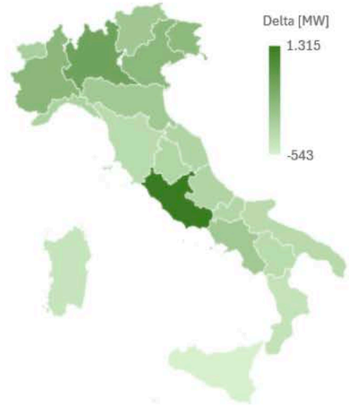

A ottobre 2025, la prima regione per variazione netta di potenza superiore ai MW aggiuntivi previsti a ottobre 2025 è il Lazio.

Fonte: Terna

1. La variazione netta di potenza è così calcolata: nuove installazioni + potenziamenti - dismissioni - depotenziamenti
2. Il target 2025 rappresenta il valore obiettivo espresso come potenza aggiuntiva in MW per ciascuna regione dal 31/12/2020 al 31/12/2025 come indicato nella «Tabella A-Ripartizione regionale di potenza minima per anno espressa in MW» allegata al decreto DM Aree Idonee 21 giugno 2024.